



УПРАВЛЕНИЕ ФЕДЕРАЛЬНОЙ СЛУЖБЫ  
ГОСУДАРСТВЕННОЙ СТАТИСТИКИ  
ПО АРХАНГЕЛЬСКОЙ ОБЛАСТИ  
И НЕНЕЦКОМУ АВТОНОМНОМУ ОКРУГУ

# Оперативные итоги миграционного движения населения Архангельской области, включая Ненецкий автономный округ



за январь - июнь 2022 года



# ПОКАЗАТЕЛИ МИГРАЦИОННОГО ДВИЖЕНИЯ НАСЕЛЕНИЯ

ЧЕЛОВЕК

## Показатели миграции населения

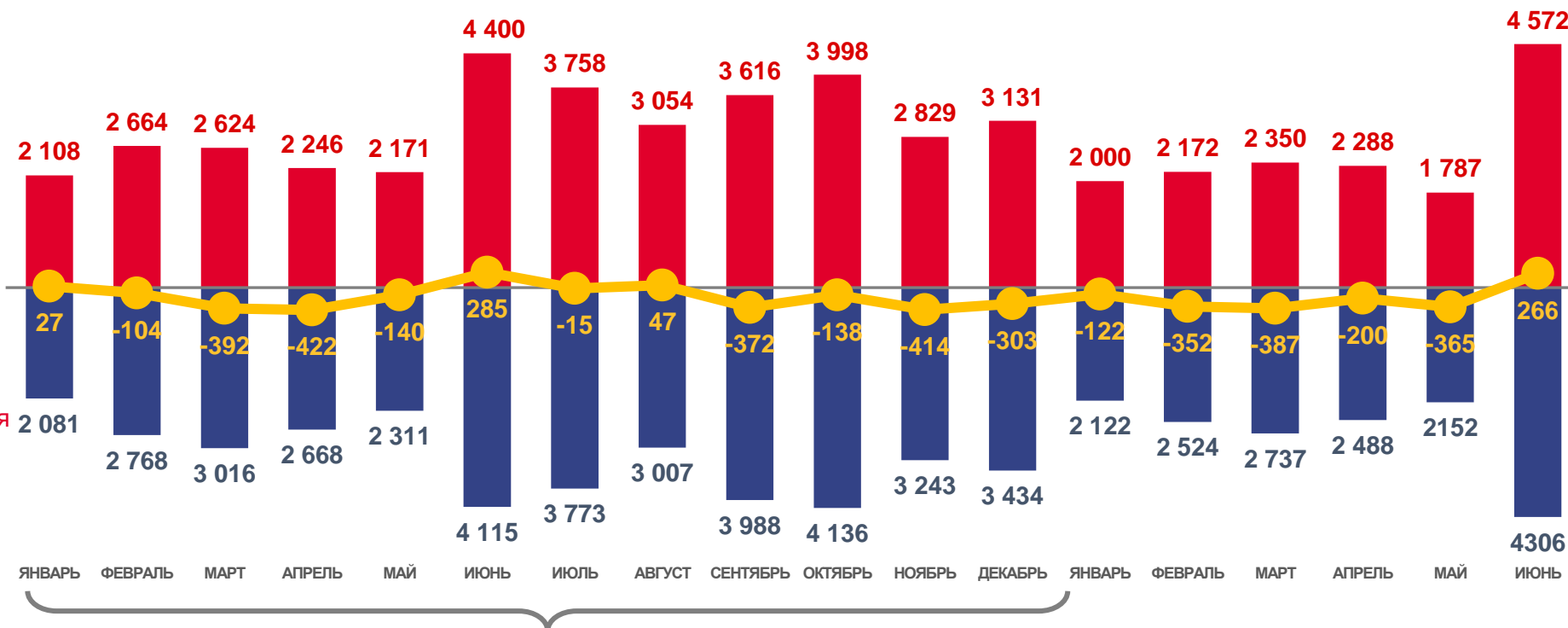
за январь – июнь 2022 года

**- 1160 человек**

Миграционный прирост населения

**- 2,1‰** в расчете на 1000 человек населения

Коэффициент миграционного прироста



2021

2022



Число прибывших



Число ушедших



Миграционный прирост (-убыль)





# ЧИСЛО ПРИБЫВШИХ ЧЕЛОВЕК

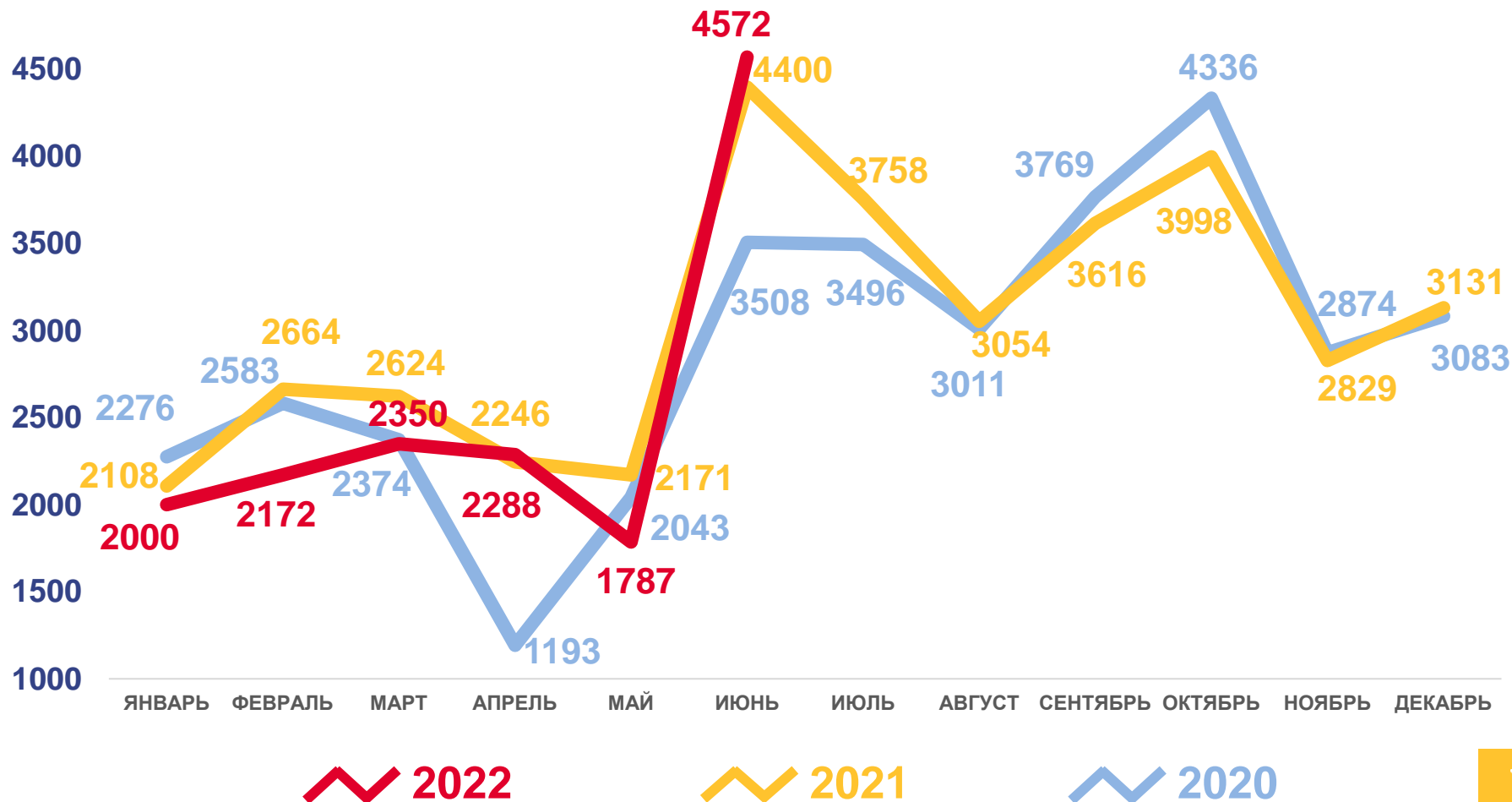
за январь – июнь 2022 года

**15169** человек

Число прибывших

**-6,4 %**

Изменение к январю – июню 2021 года





# ЧИСЛО ВЫБЫВШИХ ЧЕЛОВЕК

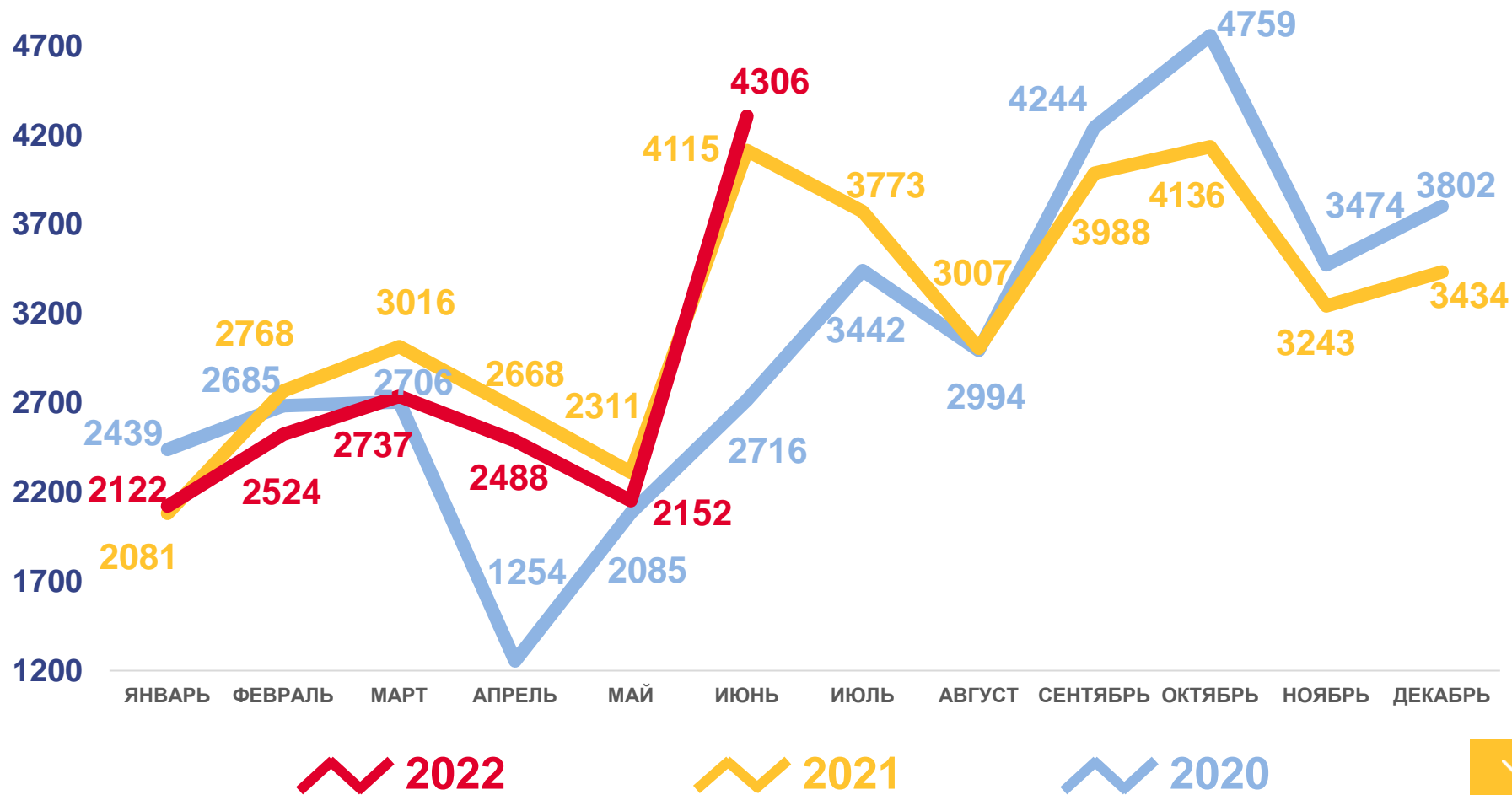
за январь – июнь 2022 года

**16329** человек

Число выбывших

**-3,7 %**

Изменение к январю – июню 2021 года





# МИГРАЦИОННЫЙ ПРИРОСТ (-УБЫЛЬ) НАСЕЛЕНИЯ

ЧЕЛОВЕК

## Миграционный прирост

за январь – июнь 2022 года

**- 1160** человек

за январь – июнь 2021 года

**- 746** человек

